

# 職員送迎バス時刻表【平成25年4月16日より】

社会医療法人医真会  
医真会八尾総合病院  
医真会総合クリニック

※下記の点にご注意ください。

- ・送迎バスは介助するものがございません。
- ・車イスを使用されての御乗車は付添いの方との同乗を御願います。
- ・道路事情等により止むを得ず遅延、又は運休する場合があります。
- ・定員超過の場合には、病院職員を優先させていただきます。

▲印の土曜日の運行は行っておりません。

※裏面に「バス乗場のご案内」があります。

【平成25年 4月16日改定】

＜ 八尾南方面 ＞				＜ 藤井寺・小山・大正橋方面 ＞				＜ 志紀方面 ＞				＜ 恩智方面 ＞				《 日曜・祝日用 》												
総合病院発	クリニック発	時	八尾南発	総合病院発	クリニック発	時	藤井寺発	小山発	大正橋発	総合病院発	クリニック発	時	志紀発	総合病院発	クリニック発	時	恩智発	＜八尾南方面＞		＜藤井寺方面＞		＜志紀方面＞		＜恩智方面＞		時		
		8時	30 50			8時	40	45	46			8時	30			8時	30		時	病院発	八尾南発	病院発	藤井寺発	病院発	志紀発	病院発	恩智発	時
10 35	37	9時	15 45	30		9時	10 45	15 50	16 51	45	47	9時	00 55	35		9時	15 50	9時	30		30	50	30		30	55	9時	
00 30	02 32	10時	10 40	05 45	07 47	10時	25	30	31	55	57	10時		★10	★12	10時	30	10時	40	00 45			40	00 45			10時	
00 30	02 32	11時	10 40	20	22	11時	00 35	05 40	06 41	35	37	11時	05 45	★05	★07	11時	20	11時	20	45	20	35	20	45	20	40	11時	
00 30	02 32	12時	10 40	55	57	12時				45	47	12時	55	35	37	12時		12時									12時	
00 30	02 32	13時	10 40	50	52	13時	15	20	21	40	42	13時	50	★35	★37	13時	10 55	13時	30	55	30	45	30	55	30	50	13時	
00 30	02 32	14時	10 40	40	42	14時	10	15	16	45	47	14時	55	20	22	14時	40	14時	40	45			40	45			14時	
10 40	12▲ 42▲	15時	20 50	30	32▲	15時	00 50	05 55	06 56	45	47▲	15時	55	20	22▲	15時	55	15時	30		30	50	30	55	30	50	15時	
15 45	17▲ 47▲	16時	25 55	30	32▲	16時	50	55	56	25	27▲	16時	30	25	27▲	16時	55	16時	25	00	30		30		30		16時	
15 50	17▲ 52▲	17時	25	20	22▲	17時	40	45	46	25	27▲	17時	35	20	22▲	17時	50	17時	20						30		16時	
25▲ 55▲		18時	00 30▲	15▲		18時				10▲		18時		10▲		18時		18時	10▲									
25▲ 55▲		19時		20▲		19時				25▲		19時		25▲		19時		19時	25▲									

・日曜、祝日のクリニック発着の送迎バスの運行は  
行っておりません。総合病院発着のみとなっております。

ケアハウス・・・ケアハウスやまなみ 安中・・・安中診療所  
さとやま・・・有料老人ホームさとやま

★印の便は恩智駅で八尾リハ行き  
バスにお乗換えいただけます。

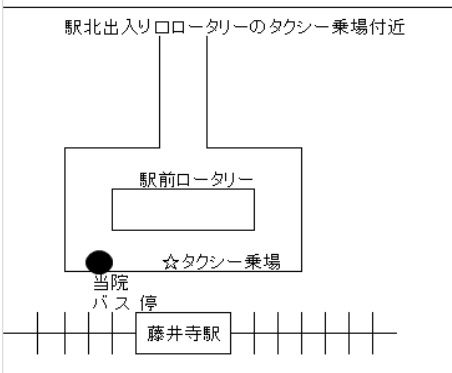
＜ 長吉長原・六反西口・西木の本方面 ＞						＜ 志紀住宅方面 ＞				＜ 柏原方面 ＞				＜ 八尾リハ方面 ＞				＜ ケアハウス・安中・さとやま方面 ＞							
総合病院発	クリニック発	時	長吉長原発	六反西口発	西木の本発	総合病院発	クリニック発	時	17棟発	6棟発	総合病院発	クリニック発	時	柏原発	総合病院発	クリニック発	時	八尾リハ発	総合病院発	クリニック発	時	ケアハウス発 安中 さとやま行き	安中発	さとやま発	ケアハウス発 総合病院 クリニック行き
		8時						8時					8時	30			8時	*20			8時	35	50	51	35#
35		9時	06 51	08 53	10 55	15		9時	20	25	20		9時	30			9時	00			9時				
50	52	10時				20	22	10時	27	32	15	17	10時	30	★10	★12	10時	*05	03	05	10時	12	25	26	35
		11時	06	08	10	45	47	11時	52	57	25	27	11時	40	★05	★07	11時	*10	03	05	11時	12	25	26	35
		12時						12時					12時		35	37	12時		03	05	12時	12	25	26	35
05	07	13時	21	23	25	50	52	13時	57		10	12	13時	25	★35	★37	13時	<sup>00</sup> <sub>40</sub> ☆▲			13時				
25	27	14時	41	43	45			14時		02	05	07	14時	20	☆20▲		14時		03▲	05▲	14時	12▲	25▲	26▲	35▲
		15時				05	07▲	15時			05	07▲	15時	20	20	22▲	15時	45	03▲	05▲	15時	12▲	25▲	26▲	35▲
		16時						16時			10	12▲	16時				16時		03▲	05▲	16時	12▲	25▲	26▲	35▲
															20	22▲	17時	45	03▲	05▲	17時	12▲	25▲	26▲	12#▲

☆印の便は医真会八尾リハビリテーション  
病院的送迎バスとなります。  
★印と\*印の便は恩智駅でお乗換えと  
なります。

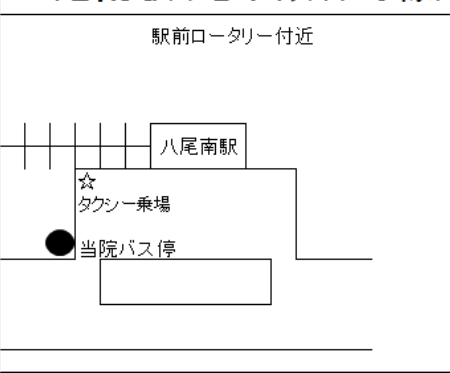
#印の便は安中・さとやま経由となります。

# バス乗場のご案内【平成25年4月16日より】

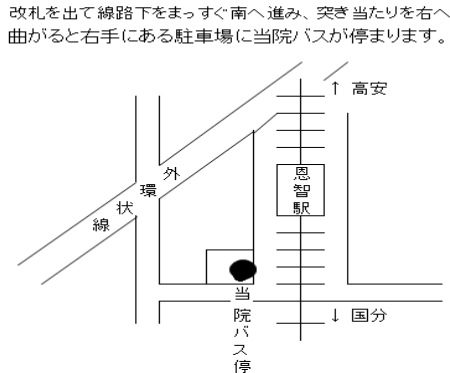
## 藤井寺駅(近鉄南大阪線)



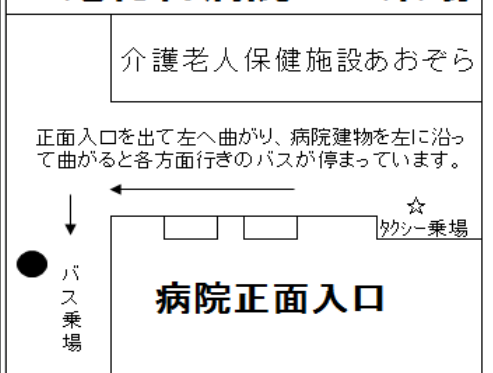
## 八尾南駅(地下鉄谷町線)



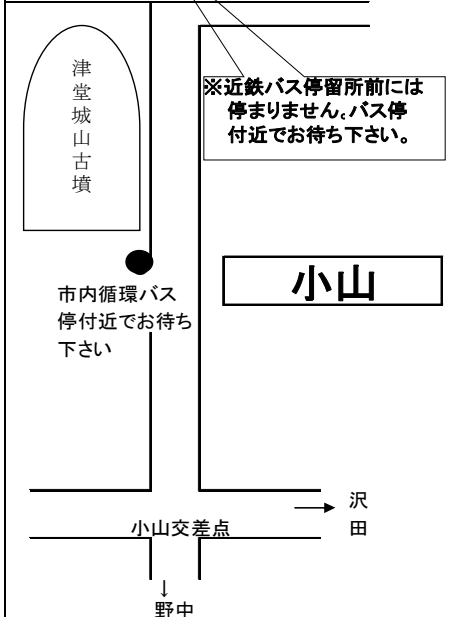
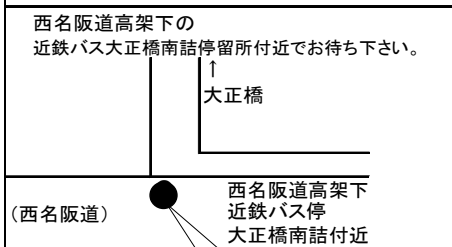
## 恩智駅(近鉄大阪線)



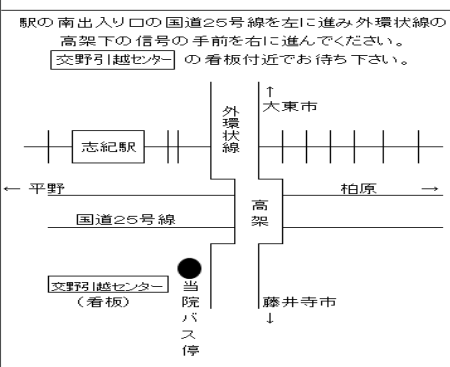
## 八尾総合病院バス乗場



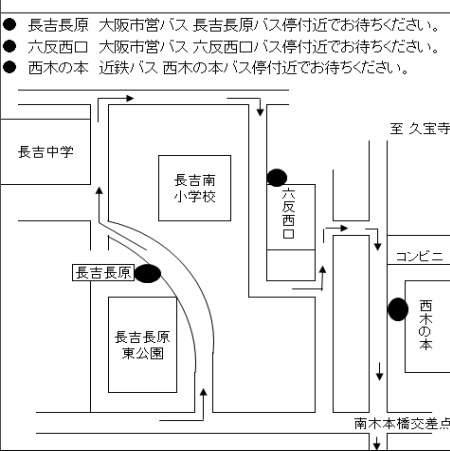
## 大正橋南詰



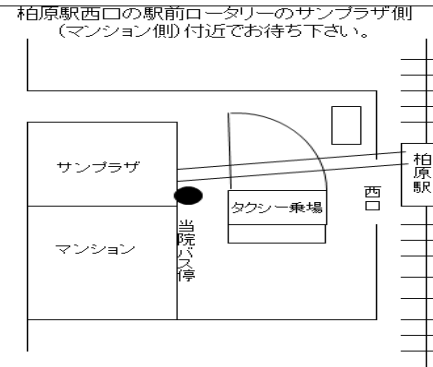
## 志紀駅(JR大和路線)



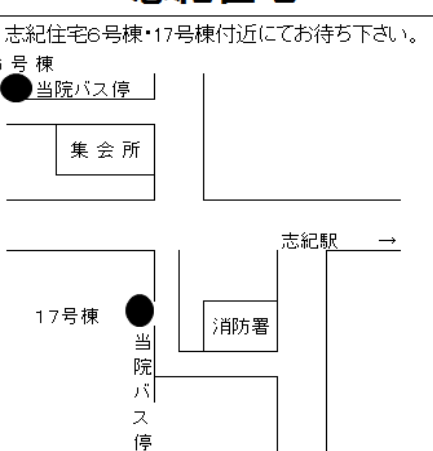
## 長吉長原・六反西口・西木の本



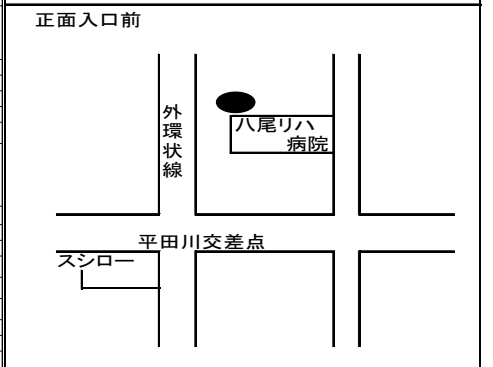
## 柏原駅(JR大和路線)



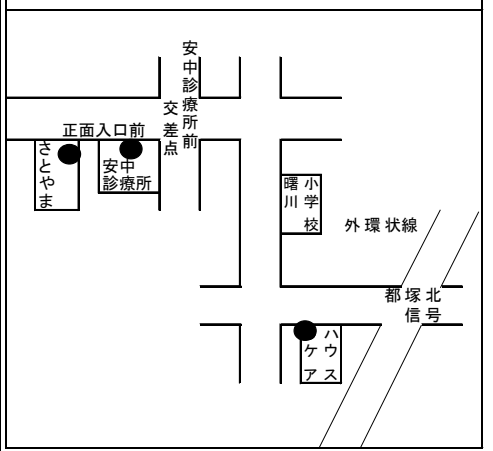
## 志紀住宅



## 八尾リハビリテーション病院



## ケアハウスやまなみ・安中診療所・さとやま



当院送迎バスは(道路運送車両法)の定めにより、バス停に案内板などを表示する事を禁じられております。見取り図の●印付近でお待ち下さい。送迎バスには、医真会八尾総合病院と表示しております。